

Quanto distante

SAVONA

è dal raggiungimento degli Obiettivi internazionali di sostenibilità (OSS)?

L'SDG portal fornisce i dati per tutte le città italiane (comuni-capoluogo di provincia). Scopri qui quali sono stati i progressi della tua città in un dato periodo di tempo e rispetto alle altre città.

Differenza negli indicatori dal penultimo all'ultimo valore



Miglioramento



Nessun cambiamento



Peggioramento

1 SCONFIGGERE LA POVERTÀ



Indicatore

Ultimo valore

Indice di sofferenza economica (%)

24.23



Individui in famiglie a bassa intensità lavorativa (%)

5.08

2 SCONFIGGERE LA FAME



Indicatore

Ultimo valore

Orti urbani (m2)

0

Obesità e obesità grave (%)

41.80



3 SALUTE E BENESSERE



Indicatore	Ultimo valore
Speranza di vita alla nascita (Anni)	82.425
Speranza di vita a 65 anni (Anni)	20.3
Morti e feriti in incidenti stradali (Numero)	7.5
Mortalità per suicidio e autolesione intenzionale (Numero)	13
Quoziente di mortalità infantile (Numero)	1.41

4 ISTRUZIONE DI QUALITÀ



Indicatore	Ultimo valore
Indice presa in carico degli utenti dei servizi per l'infanzia (%)	19.42
Livello di competenza alfabetica (Punteggio)	203.61
Livello di competenza numerica (Punteggio)	195.31
Popolazione con la licenza di scuola media (%)	65.69
Popolazione 0-16 che frequenta servizi per l'infanzia, la prima elementare o che è iscritta ad un corso regolare di studi (%)	86.75
Scuole dotate di rampa (%)	45.10

5 PARITÀ DI GENERE



Indicatore	Ultimo valore
Differenza assoluta fra tasso di occupazione maschile e tasso di occupazione femminile (%)	16.16
Livello di istruzione delle donne (%)	36.78
Donne iscritte a corsi universitari (%)	56.75

6 ACQUA PULITA E SERVIZI IGIENICO-SANITARI



Indicatore	Ultimo valore
Perdite di rete (%)	28.20
Popolazione residente collegata ad impianti di depurazione delle acque reflue urbane (%)	98.04
Popolazione residente servita da rete fognaria delle acque reflue urbane (%)	97.96

7 ENERGIA PULITA E ACCESSIBILE



Indicatore	Ultimo valore
Solare termico e fotovoltaico ogni 1000 abitanti (kW) (kW)	1.89
Pannelli solari fotovoltaici per km2 (potenza installata in kW) (kW)	34.21
Pannelli solari fotovoltaici per abitante (potenza installata in kW) (kW)	0.04

8 LAVORO DIGNITOSO E CRESCITA ECONOMICA



Indicatore	Ultimo valore
Reddito imponibile medio pro-capite (€)	21,488.24
NEET tra 15 e i 29 anni (%)	17,7
Uscita precoce dal sistema di istruzione e formazione (%)	16.33

9 IMPRESE, INNOVAZIONE E INFRASTRUTTURE



Indicatore	Ultimo valore
Mobilità offerta dal trasporto pubblico (Km)	31








10 RIDURRE LE DISUGUAGLIANZE



Indicatore	Ultimo valore
Indice di GINI (Valore)	0.275
Digital divide (%)	2




11 CITTÀ E COMUNITÀ SOSTENIBILI



Indicatore	Ultimo valore
Piste ciclabili (m)	2.86 
PM2,5 (µg/m3)	11.00 
Qualità dell'abitazione (Numero)	84.8
PM10 (µg/m3)	17,5 
Inquinamento acustico (Numero)	10.1 
Biossido di azoto (NO2) (µg/m3)	17,0 
Superfici stradali pedonalizzate (m2)	0.154 
Morti, dispersi e persone direttamente colpite da disastri (Numero)	0.8
Popolazione esposta a rischio alluvione (%)	30.4 

12 CONSUMO E PRODUZIONE RESPONSABILI



Indicatore	Ultimo valore
Raccolta differenziata (%)	42.3 
Produzione di rifiuti urbani (Kg)	533.65 
Raccolta residenziale dei rifiuti (%)	0 
Isole ecologiche (m2)	16.28
Licenze Ecolabel (%)	30.83

13 LOTTA CONTRO IL CAMBIAMENTO CLIMATICO



Indicatore	Ultimo valore
CO2 (Tonnellate)	6.00 ●
Popolazione esposta a rischio alluvione (%)	30.4 ■

14 VITA SOTT'ACQUA



Indicatore	Ultimo valore
------------	---------------

15 VITA SULLA TERRA



Indicatore	Ultimo valore
Licenze Ecolabel (%)	30.83
Verde urbano fruibile (m2)	9.7 ●


16 PACE, GIUSTIZIA E ISTITUZIONI SOLIDE



Indicatore	Ultimo valore
Partecipazione elettorale alle politiche (%)	73.31 ■
Efficienza dei tribunali (Giorni)	359 ●

17 PARTNERSHIP PER GLI OBIETTIVI



Indicatore	Ultimo valore
Accesso a banda larga (%)	90.72 
Cooperative sociali (Numero)	5.28