

Quanto distante

# PISA

è dal raggiungimento degli Obiettivi internazionali di sostenibilità (OSS)?

L'SDG portal fornisce i dati per tutte le città italiane (comuni-capoluogo di provincia). Scopri qui quali sono stati i progressi della tua città in un dato periodo di tempo e rispetto alle altre città.

Differenza negli indicatori dal penultimo all'ultimo valore



Miglioramento



Nessun cambiamento



Peggioramento

## 1 SCONFIGGERE LA POVERTÀ



### Indicatore

### Ultimo valore

Indice di sofferenza economica (%)

25.10



Individui in famiglie a bassa intensità lavorativa (%)

6.10

## 2 SCONFIGGERE LA FAME



### Indicatore

### Ultimo valore

Orti urbani (m2)

11.44

Obesità e obesità grave (%)

44.10



## 3 SALUTE E BENESSERE



Indicatore	Ultimo valore
Speranza di vita alla nascita (Anni)	83.28
Speranza di vita a 65 anni (Anni)	20.9
Morti e feriti in incidenti stradali (Numero)	8.0
Mortalità per suicidio e autolesione intenzionale (Numero)	32
Quoziente di mortalità infantile (Numero)	1.06


## 4 ISTRUZIONE DI QUALITÀ



Indicatore	Ultimo valore
Indice presa in carico degli utenti dei servizi per l'infanzia (%)	27.45
Livello di competenza alfabetica (Punteggio)	162.76
Livello di competenza numerica (Punteggio)	169.08
Popolazione con la licenza di scuola media (%)	74.33
Popolazione 0-16 che frequenta servizi per l'infanzia, la prima elementare o che è iscritta ad un corso regolare di studi (%)	85.86
Scuole dotate di rampa (%)	48.70




## 5 PARITÀ DI GENERE



Indicatore	Ultimo valore
Differenza assoluta fra tasso di occupazione maschile e tasso di occupazione femminile (%)	13.21 
Livello di istruzione delle donne (%)	50.78
Donne iscritte a corsi universitari (%)	52.83


## 6 ACQUA PULITA E SERVIZI IGIENICO-SANITARI



Indicatore	Ultimo valore
Perdite di rete (%)	31.70 
Popolazione residente collegata ad impianti di depurazione delle acque reflue urbane (%)	79.61 
Popolazione residente servita da rete fognaria delle acque reflue urbane (%)	97.37 

## 7 ENERGIA PULITA E ACCESSIBILE



Indicatore	Ultimo valore
Solare termico e fotovoltaico ogni 1000 abitanti (kW) (kW)	1.63 
Pannelli solari fotovoltaici per km2 (potenza installata in kW) (kW)	87.14
Pannelli solari fotovoltaici per abitante (potenza installata in kW) (kW)	0.18

## 8 LAVORO DIGNITOSO E CRESCITA ECONOMICA



Indicatore	Ultimo valore
Reddito imponibile medio pro-capite (€)	23,750.22
NEET tra 15 e i 29 anni (%)	20,1
Uscita precoce dal sistema di istruzione e formazione (%)	12.31

## 9 IMPRESE, INNOVAZIONE E INFRASTRUTTURE



Indicatore	Ultimo valore
Mobilità offerta dal trasporto pubblico (Km)	27

## 10 RIDURRE LE DISUGUAGLIANZE



Indicatore	Ultimo valore
Indice di GINI (Valore)	0.27
Digital divide (%)	0

## 11 CITTÀ E COMUNITÀ SOSTENIBILI



Indicatore	Ultimo valore
Piste ciclabili (m)	17.03
PM2,5 (µg/m3)	14.00
Qualità dell'abitazione (Numero)	110.7
PM10 (µg/m3)	22,0
Inquinamento acustico (Numero)	8.9
Biossido di azoto (NO2) (µg/m3)	20,5
Superfici stradali pedonalizzate (m2)	0.603
Morti, dispersi e persone direttamente colpite da disastri (Numero)	0
Popolazione esposta a rischio alluvione (%)	47.0

## 12 CONSUMO E PRODUZIONE RESPONSABILI



Indicatore	Ultimo valore
Raccolta differenziata (%)	63.3
Produzione di rifiuti urbani (Kg)	679.47
Raccolta residenziale dei rifiuti (%)	35.2
Isole ecologiche (m2)	119.71
Licenze Ecolabel (%)	27.55

# 13 LOTTA CONTRO IL CAMBIAMENTO CLIMATICO



Indicatore	Ultimo valore
CO2 (Tonnellate)	6.44
Popolazione esposta a rischio alluvione (%)	47.0

# 14 VITA SOTT'ACQUA



Indicatore	Ultimo valore
------------	---------------

# 15 VITA SULLA TERRA



Indicatore	Ultimo valore
Licenze Ecolabel (%)	27.55
Verde urbano fruibile (m2)	22.8


# 16 PACE, GIUSTIZIA E ISTITUZIONI SOLIDE



Indicatore	Ultimo valore
Partecipazione elettorale alle politiche (%)	76.67
Efficienza dei tribunali (Giorni)	1109

# 17 PARTNERSHIP PER GLI OBIETTIVI



Indicatore	Ultimo valore
Accesso a banda larga (%)	90.44 
Cooperative sociali (Numero)	1.28