



Differenza negli indicatori dal penultimo all'ultimo valore



Miglioramento



Nessun cambiamento



Peggioramento

## Perdite di rete (%)

Qual è la percentuale di perdite idriche sul totale del volume immesso in rete?

2019 | 2020

23.70 | 23.50



### Legenda


BERGAMO

## Popolazione residente collegata ad impianti di depurazione delle acque reflue urbane (%)

Qual è la percentuale della popolazione collegata ad impianti di depurazione delle acque reflue urbane?

2015 | 2016

97.08 | 96.97


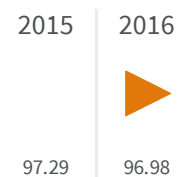


### Legenda

BERGAMO

## Popolazione residente servita da rete fognaria delle acque reflue urbane (%)

Qual è la percentuale della popolazione servita da rete fognaria delle acque reflue urbane?



### Legenda

BERGAMO