



Differenza negli indicatori dal penultimo all'ultimo valore



Miglioramento



Nessun cambiamento



Peggioramento

Speranza di vita alla nascita (Anni)

Quanti anni un neonato può aspettarsi di vivere assumendo una mortalità ad ogni età costante nel futuro?

2020 | 2021

82.093 | 82.096



Legenda

VITERBO

Speranza di vita a 65 anni (Anni)

Quanti anni una persona di 65 anni può aspettarsi di vivere assumendo una mortalità ad ogni età costante nel futuro?

2020 | 2021
19.9 | 20.2




Legenda

VITERBO

Morti e feriti in incidenti stradali (Numero)

Quanti sono i morti o feriti in incidenti stradali ogni 1.000 abitanti?

2017 | 2019
6.3 | 7.7

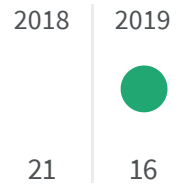


Legenda

VITERBO

Mortalità per suicidio e autolesione intenzionale (Numero)

Qual è il numero totale di morti per suicidio o autolesione intenzionale sulla base del territorio di residenza?


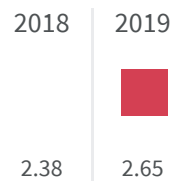


Legenda

VITERBO

Quoziente di mortalità infantile (Numero)

Qual è il numero totale di bambini sotto l'anno d'età morti per ogni 1.000 nati vivi?



Legenda

VITERBO