



Differenza negli indicatori dal penultimo all'ultimo valore



Miglioramento



Nessun cambiamento



Peggioramento

Speranza di vita alla nascita (Anni)

Quanti anni un neonato può aspettarsi di vivere assumendo una mortalità ad ogni età costante nel futuro?

2020 | 2021

82.821 | 83.73

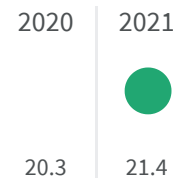


Legenda

TRENTO

Speranza di vita a 65 anni (Anni)

Quanti anni una persona di 65 anni può aspettarsi di vivere assumendo una mortalità ad ogni età costante nel futuro?




Legenda

TRENTO

Morti e feriti in incidenti stradali (Numero)

Quanti sono i morti o feriti in incidenti stradali ogni 1.000 abitanti?



Legenda


TRENTO

Mortalità per suicidio e autolesione intenzionale (Numero)

2018 | 2019

Qual è il numero totale di morti per suicidio o autolesione intenzionale sulla base del territorio di residenza?

45 | 44



Legenda


TRENTO

Quoziente di mortalità infantile (Numero)

2018 | 2019

Qual è il numero totale di bambini sotto l'anno d'età morti per ogni 1.000 nati vivi?

3.45 | 2.12



Legenda

TRENTO