

Quanto distante

TRAPANI

è dal raggiungimento degli Obiettivi internazionali di sostenibilità (OSS)?

L'SDG portal fornisce i dati per tutte le città italiane (comuni-capoluogo di provincia). Scopri qui quali sono stati i progressi della tua città in un dato periodo di tempo e rispetto alle altre città.

Differenza negli indicatori dal penultimo all'ultimo valore



Miglioramento



Nessun cambiamento



Peggioramento

1 SCONFIGGERE LA POVERTÀ



Indicatore

Ultimo valore

Indice di sofferenza economica (%)

38.00



Individui in famiglie a bassa intensità lavorativa (%)

11.33

2 SCONFIGGERE LA FAME



Indicatore

Ultimo valore

Orti urbani (m2)

0






Obesità e obesità grave (%)

50.20




3 SALUTE E BENESSERE



Indicatore	Ultimo valore
Speranza di vita alla nascita (Anni)	81.478 
Speranza di vita a 65 anni (Anni)	19.7 
Morti e feriti in incidenti stradali (Numero)	5.2 
Mortalità per suicidio e autolesione intenzionale (Numero)	28 
Quoziente di mortalità infantile (Numero)	5.09 

4 ISTRUZIONE DI QUALITÀ



Indicatore	Ultimo valore
Indice presa in carico degli utenti dei servizi per l'infanzia (%)	11.80
Livello di competenza alfabetica (Punteggio)	174.40
Livello di competenza numerica (Punteggio)	168.72
Popolazione con la licenza di scuola media (%)	52.58
Popolazione 0-16 che frequenta servizi per l'infanzia, la prima elementare o che è iscritta ad un corso regolare di studi (%)	86.40
Scuole dotate di rampa (%)	56.00 

5 PARITÀ DI GENERE



Indicatore	Ultimo valore
Differenza assoluta fra tasso di occupazione maschile e tasso di occupazione femminile (%)	21.34
Livello di istruzione delle donne (%)	18.94
Donne iscritte a corsi universitari (%)	56.38

6 ACQUA PULITA E SERVIZI IGIENICO-SANITARI



Indicatore	Ultimo valore
Perdite di rete (%)	45.00
Popolazione residente collegata ad impianti di depurazione delle acque reflue urbane (%)	86.89
Popolazione residente servita da rete fognaria delle acque reflue urbane (%)	87.04

7 ENERGIA PULITA E ACCESSIBILE



Indicatore	Ultimo valore
Solare termico e fotovoltaico ogni 1000 abitanti (kW) (kW)	1.07
Pannelli solari fotovoltaici per km2 (potenza installata in kW) (kW)	114.03
Pannelli solari fotovoltaici per abitante (potenza installata in kW) (kW)	0.46

8 LAVORO DIGNITOSO E CRESCITA ECONOMICA



Indicatore	Ultimo valore
Reddito imponibile medio pro-capite (€)	16,695.82
NEET tra 15 e i 29 anni (%)	35,6
Uscita precoce dal sistema di istruzione e formazione (%)	22.86

9 IMPRESE, INNOVAZIONE E INFRASTRUTTURE



Indicatore	Ultimo valore
Mobilità offerta dal trasporto pubblico (Km)	15

10 RIDURRE LE DISUGUAGLIANZE



Indicatore	Ultimo valore
Indice di GINI (Valore)	0.317
Digital divide (%)	1.3

11 CITTÀ E COMUNITÀ SOSTENIBILI



Indicatore	Ultimo valore
Piste ciclabili (m)	1.22
PM2,5 (µg/m3)	-
Qualità dell'abitazione (Numero)	89.8
PM10 (µg/m3)	19,0
Inquinamento acustico (Numero)	4.5
Biossido di azoto (NO2) (µg/m3)	26,0
Superfici stradali pedonalizzate (m2)	-
Morti, dispersi e persone direttamente colpite da disastri (Numero)	-
Popolazione esposta a rischio alluvione (%)	0.5



12 CONSUMO E PRODUZIONE RESPONSABILI



Indicatore	Ultimo valore
Raccolta differenziata (%)	63.9
Produzione di rifiuti urbani (Kg)	449.03
Raccolta residenziale dei rifiuti (%)	100
Isole ecologiche (m2)	58.00
Licenze Ecolabel (%)	30.83

13 LOTTA CONTRO IL CAMBIAMENTO CLIMATICO



Indicatore	Ultimo valore
CO2 (Tonnellate)	6.42 
Popolazione esposta a rischio alluvione (%)	0.5 


14 VITA SOTT'ACQUA



Indicatore	Ultimo valore
------------	---------------



15 VITA SULLA TERRA



Indicatore	Ultimo valore
Licenze Ecolabel (%)	30.83
Verde urbano fruibile (m2)	6.1 


16 PACE, GIUSTIZIA E ISTITUZIONI SOLIDE



Indicatore	Ultimo valore
Partecipazione elettorale alle politiche (%)	60.69 
Efficienza dei tribunali (Giorni)	633 

17 PARTNERSHIP PER GLI OBIETTIVI



Indicatore	Ultimo valore
Accesso a banda larga (%)	84.50 
Cooperative sociali (Numero)	2.74