



Differenza negli indicatori dal penultimo all'ultimo valore



Miglioramento



Nessun cambiamento




Peggioramento

Orti urbani (m2)

2013

Quanti metri quadrati di superficie dismessa o abbandonata ogni 100 abitanti sono stati riconvertiti alla coltivazione biologica di frutta e verdura?

220.74

2013  | 220.74

Legenda

 TORINO

Obesità e obesità grave (%)


2020


2021


Qual è la percentuale di individui di 18+ anni obesi o sovrappeso?


41.90

41.30

2021  | 41.30

2020  | 41.90

2019  | 41.20

2018  | 42.0

Legenda

 TORINO