



Differenza negli indicatori dal penultimo all'ultimo valore



Miglioramento



Nessun cambiamento



Peggioramento

Raccolta differenziata (%)

Qual è la percentuale di rifiuti differenziati sul totale dei rifiuti prodotti?

2019 | 2020



64.7 | 69.4

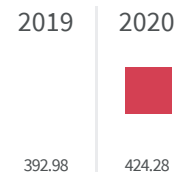


Legenda

TERAMO

Produzione di rifiuti urbani (Kg)

Quanti kg di rifiuti urbani sono prodotti per abitante ogni anno?




Legenda

TERAMO

Raccolta residenziale dei rifiuti (%)

Qual è la percentuale della popolazione servita dalla raccolta residenziale dei rifiuti sul totale della popolazione?



Legenda


TERAMO

Isole ecologiche (m2)

Quanti metri quadrati ogni 100.000 abitanti sono progettate per isole ecologiche?

2015

63.70



Legenda

TERAMO