



Differenza negli indicatori dal penultimo all'ultimo valore



Miglioramento



Nessun cambiamento



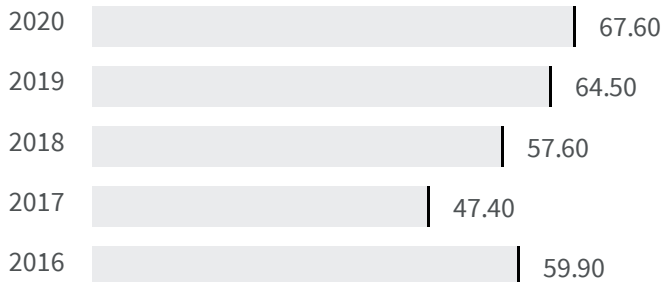
Peggioramento

Perdite di rete (%)

Qual è la percentuale di perdite idriche sul totale del volume immesso in rete?

2019 | 2020

64.50 | 67.60



Legenda


■ SIRACUSA

Popolazione residente collegata ad impianti di depurazione delle acque reflue urbane (%)

Qual è la percentuale della popolazione collegata ad impianti di depurazione delle acque reflue urbane?

2015 | 2016

98.86 | 90.05




Legenda

■ SIRACUSA

Popolazione residente servita da rete fognaria delle acque reflue urbane (%)

Qual è la percentuale della popolazione servita da rete fognaria delle acque reflue urbane?



Legenda

■ SIRACUSA

