



Differenza negli indicatori dal penultimo all'ultimo valore



Miglioramento



Nessun cambiamento




Peggioramento

**Indice presa in carico degli utenti dei servizi per l'infanzia (%)**

2013

Qual è la percentuale di bambini sotto i 3 anni che frequentano i servizi per l'infanzia?


22.82

2013  22.82**Legenda** SASSARI**Livello di competenza alfabetica (Punteggio)**

2014

Qual è il punteggio che gli studenti delle classi II della scuola secondaria di II grado hanno ottenuto nei test di competenza alfabetica?

191.96


2014  191.96**Legenda** SASSARI

## Livello di competenza numerica (Punteggio)

2014

Qual è il punteggio che gli studenti delle classi II della scuola secondaria di II grado hanno ottenuto nei test di competenza numerica?

182.24

2014  | 182.24

### Legenda


 SASSARI

## Popolazione con la licenza di scuola media (%)

2011

Qual è la percentuale di studenti che hanno ottenuto la licenza di scuola media sul totale della popolazione?

59.37

2011  | 59.37

### Legenda


 SASSARI

## Popolazione 0-16 che frequenta servizi per l'infanzia, la prima elementare o che è iscritta ad un corso regolare di studi (%)

2011

Qual è la percentuale di individui 0-16 che frequenta servizi per l'infanzia, la prima elementare o che è iscritta ad un corso regolare di studi sul totale della popolazione 0-16?

87.88

2011  | 87.88

### Legenda

 SASSARI