



Differenza negli indicatori dal penultimo all'ultimo valore



Miglioramento



Nessun cambiamento




Peggioramento

Perdite di rete (%)

Qual è la percentuale di perdite idriche sul totale del volume immesso in rete?

2019 | 2020
35.00 | 38.80




Legenda

ROVIGO

Popolazione residente collegata ad impianti di depurazione delle acque reflue urbane (%)

Qual è la percentuale della popolazione collegata ad impianti di depurazione delle acque reflue urbane?

2015 | 2016
91.89 | 91.93


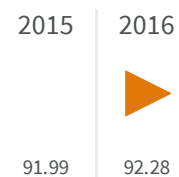


Legenda

ROVIGO

Popolazione residente servita da rete fognaria delle acque reflue urbane (%)

Qual è la percentuale della popolazione servita da rete fognaria delle acque reflue urbane?



Legenda

ROVIGO