



Differenza negli indicatori dal penultimo all'ultimo valore



Miglioramento



Nessun cambiamento




Peggioramento

Differenza assoluta fra tasso di occupazione maschile e tasso di occupazione femminile (%)

Qual è la differenza tra la percentuale di uomini che lavorano e la percentuale delle donne che lavorano?

2020 2021

24.68 17.62



Legenda


ROVIGO

Livello di istruzione delle donne (%)

Qual è la percentuale di donne laureate sul totale dei laureati?

2011

39.93



Legenda


ROVIGO

2017

Donne iscritte a corsi universitari (%)

Qual è la percentuale di donne iscritte all'università sul totale degli iscritti?

53.13

2017  53.13

Legenda

 ROVIGO