



Differenza negli indicatori dal penultimo all'ultimo valore



Miglioramento



Nessun cambiamento



Peggioramento

Indice presa in carico degli utenti dei servizi per l'infanzia (%)

2013

Qual è la percentuale di bambini sotto i 3 anni che frequentano i servizi per l'infanzia?

28.60

2013 28.60

Legenda

ROMA

Livello di competenza alfabetica (Punteggio)

2014

Qual è il punteggio che gli studenti delle classi II della scuola secondaria di II grado hanno ottenuto nei test di competenza alfabetica?

191.22

2014 191.22

Legenda


ROMA

Livello di competenza numerica (Punteggio)

2014

Qual è il punteggio che gli studenti delle classi II della scuola secondaria di II grado hanno ottenuto nei test di competenza numerica?

187.64

2014  | 187.64

Legenda


 ROMA

Popolazione con la licenza di scuola media (%)

2011

Qual è la percentuale di studenti che hanno ottenuto la licenza di scuola media sul totale della popolazione?

74.74

2011  | 74.74

Legenda


 ROMA

Popolazione 0-16 che frequenta servizi per l'infanzia, la prima elementare o che è iscritta ad un corso regolare di studi (%)

2011

Qual è la percentuale di individui 0-16 che frequenta servizi per l'infanzia, la prima elementare o che è iscritta ad un corso regolare di studi sul totale della popolazione 0-16?

87.90

2011  | 87.90

Legenda

 ROMA