



## REGGIO NELL'EMILIA

Differenza negli indicatori dal penultimo all'ultimo valore



Miglioramento



Nessun cambiamento




Peggioramento

### Orti urbani (m2)

2013

Quanti metri quadrati di superficie dismessa o abbandonata ogni 100 abitanti sono stati riconvertiti alla coltivazione biologica di frutta e verdura?

3.86

2013  3.86

#### Legenda

 REGGIO NELL'EMILIA

### Obesità e obesità grave (%)


2020


2021


Qual è la percentuale di individui di 18+ anni obesi o sovrappeso?


45.40

44.00

2021  44.00

2020  45.40

2019  47.10

2018  44.6

#### Legenda

 REGGIO NELL'EMILIA