



Differenza negli indicatori dal penultimo all'ultimo valore



Miglioramento



Nessun cambiamento



Peggioramento

Indice presa in carico degli utenti dei servizi per l'infanzia (%)

2013

Qual è la percentuale di bambini sotto i 3 anni che frequentano i servizi per l'infanzia?

9.32

2013 9.32

Legenda

RAGUSA

Livello di competenza alfabetica (Punteggio)

2014

Qual è il punteggio che gli studenti delle classi II della scuola secondaria di II grado hanno ottenuto nei test di competenza alfabetica?

184.09

2014 184.09

Legenda


RAGUSA

Livello di competenza numerica (Punteggio)

2014

Qual è il punteggio che gli studenti delle classi II della scuola secondaria di II grado hanno ottenuto nei test di competenza numerica?

179.11

2014  | 179.11

Legenda


 RAGUSA

Popolazione con la licenza di scuola media (%)

2011

Qual è la percentuale di studenti che hanno ottenuto la licenza di scuola media sul totale della popolazione?

60.77

2011  | 60.77

Legenda


 RAGUSA

Popolazione 0-16 che frequenta servizi per l'infanzia, la prima elementare o che è iscritta ad un corso regolare di studi (%)

2011

Qual è la percentuale di individui 0-16 che frequenta servizi per l'infanzia, la prima elementare o che è iscritta ad un corso regolare di studi sul totale della popolazione 0-16?

85.09

2011  | 85.09

Legenda

 RAGUSA