



Differenza negli indicatori dal penultimo all'ultimo valore



Miglioramento



Nessun cambiamento

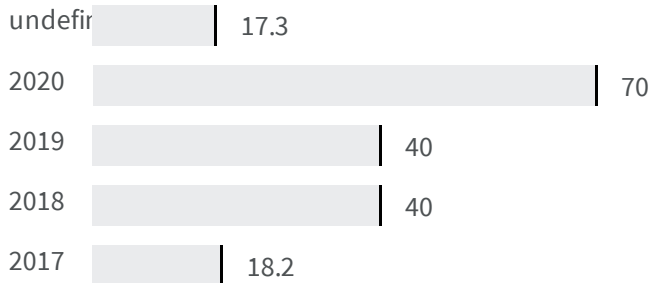


Peggioramento

Raccolta differenziata (%)

Qual è la percentuale di rifiuti differenziati sul totale dei rifiuti prodotti?

2019 | 2020
40 | 70



Legenda

■ RAGUSA

Produzione di rifiuti urbani (Kg)

Quanti kg di rifiuti urbani sono prodotti per abitante ogni anno?

2019 | 2020

477.24 | 446.92



Legenda


■ RAGUSA

Raccolta residenziale dei rifiuti (%)

Qual è la percentuale della popolazione servita dalla raccolta residenziale dei rifiuti sul totale della popolazione?

2018 | 2019

99.5 | 99.5



Legenda


■ RAGUSA

Isole ecologiche (m2)

Quanti metri quadrati ogni 100.000 abitanti sono progettate per isole ecologiche?

2015

191.09



Legenda


■ RAGUSA

2017

Licenze Ecolabel (%)

Qual è la percentuale di aziende con il marchio Ecolabel sul totale delle aziende?

33.24

2017  33.24

Legenda

 RAGUSA