



Differenza negli indicatori dal penultimo all'ultimo valore



Miglioramento



Nessun cambiamento



Peggioramento

Speranza di vita alla nascita (Anni)

Quanti anni un neonato può aspettarsi di vivere assumendo una mortalità ad ogni età costante nel futuro?

2020 | 2021

83.345 | 82.548

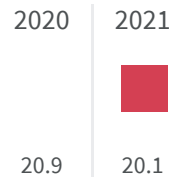


Legenda

PRATO

Speranza di vita a 65 anni (Anni)

Quanti anni una persona di 65 anni può aspettarsi di vivere assumendo una mortalità ad ogni età costante nel futuro?




Legenda

PRATO

Morti e feriti in incidenti stradali (Numero)

Quanti sono i morti o feriti in incidenti stradali ogni 1.000 abitanti?




Legenda

PRATO

Mortalità per suicidio e autolesione intenzionale (Numero)

Qual è il numero totale di morti per suicidio o autolesione intenzionale sulla base del territorio di residenza?

2018	2019
17	20




Legenda

PRATO

Quoziente di mortalità infantile (Numero)

Qual è il numero totale di bambini sotto l'anno d'età morti per ogni 1.000 nati vivi?

2018	2019
0.54	0.57



Legenda

PRATO