



Differenza negli indicatori dal penultimo all'ultimo valore



Miglioramento



Nessun cambiamento




Peggioramento

### Orti urbani (m2)

2013

Quanti metri quadrati di superficie dismessa o abbandonata ogni 100 abitanti sono stati riconvertiti alla coltivazione biologica di frutta e verdura?

2.80



#### Legenda

PRATO

### Obesità e obesità grave (%)





2020

2021

Qual è la percentuale di individui di 18+ anni obesi o sovrappeso?

40.40

44.10



#### Legenda

PRATO