



Differenza negli indicatori dal penultimo all'ultimo valore



Miglioramento



Nessun cambiamento




Peggioramento

### Differenza assoluta fra tasso di occupazione maschile e tasso di occupazione femminile (%)

Qual è la differenza tra la percentuale di uomini che lavorano e la percentuale delle donne che lavorano?

2020 | 2021

13.18 | 12.98



#### Legenda


PERUGIA

### Livello di istruzione delle donne (%)

Qual è la percentuale di donne laureate sul totale dei laureati?

2011

42.22



#### Legenda


PERUGIA

2017

## Donne iscritte a corsi universitari (%)

Qual è la percentuale di donne iscritte all'università sul totale degli iscritti?

54.03

2017  54.03

### Legenda

 PERUGIA