



Differenza negli indicatori dal penultimo all'ultimo valore



Miglioramento



Nessun cambiamento




Peggioramento

### Perdite di rete (%)

Qual è la percentuale di perdite idriche sul totale del volume immesso in rete?

2019 | 2020

17.90 | 11.80



#### Legenda


PAVIA

### Popolazione residente collegata ad impianti di depurazione delle acque reflue urbane (%)

Qual è la percentuale della popolazione collegata ad impianti di depurazione delle acque reflue urbane?

2015 | 2016

97.22 | 98.01


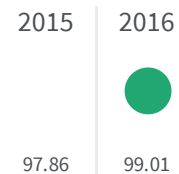


#### Legenda

PAVIA

## Popolazione residente servita da rete fognaria delle acque reflue urbane (%)

Qual è la percentuale della popolazione servita da rete fognaria delle acque reflue urbane?



### Legenda

PAVIA