



Differenza negli indicatori dal penultimo all'ultimo valore



Miglioramento




Nessun cambiamento



Peggioramento

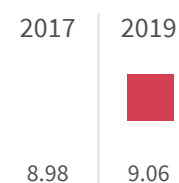
CO2 (Tonnellate)

Qual è il totale di CO2 equivalente emesso da ogni abitante?




Legenda

PARMA



Popolazione esposta a rischio alluvione (%)

Qual è la percentuale di popolazione esposta a rischio alluvione sul totale della popolazione?



Legenda

PARMA

