



Differenza negli indicatori dal penultimo all'ultimo valore



Miglioramento



Nessun cambiamento




Peggioramento

### Perdite di rete (%)

Qual è la percentuale di perdite idriche sul totale del volume immesso in rete?

2019 | 2020  
39.00 | 49.30




#### Legenda

■ PALERMO

### Popolazione residente collegata ad impianti di depurazione delle acque reflue urbane (%)

Qual è la percentuale della popolazione collegata ad impianti di depurazione delle acque reflue urbane?

2015 | 2016  
47.64 | 61.15


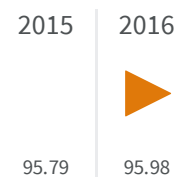


#### Legenda

■ PALERMO

## Popolazione residente servita da rete fognaria delle acque reflue urbane (%)

Qual è la percentuale della popolazione servita da rete fognaria delle acque reflue urbane?



### Legenda

■ PALERMO