



Differenza negli indicatori dal penultimo all'ultimo valore



Miglioramento



Nessun cambiamento



Peggioramento

Raccolta differenziata (%)

Qual è la percentuale di rifiuti differenziati sul totale dei rifiuti prodotti?

2019	2020
74.6	77



Legenda

■ NUORO

Produzione di rifiuti urbani (Kg)

Quanti kg di rifiuti urbani sono prodotti per abitante ogni anno?

2019 | 2020
387.06 | 401.06




Legenda

■ NUORO

Raccolta residenziale dei rifiuti (%)

Qual è la percentuale della popolazione servita dalla raccolta residenziale dei rifiuti sul totale della popolazione?

2018 | 2019
100 | 100



Legenda


■ NUORO

Isole ecologiche (m2)

Quanti metri quadrati ogni 100.000 abitanti sono progettate per isole ecologiche?

2015

9.68



Legenda


■ NUORO

2017

Licenze Ecolabel (%)

Qual è la percentuale di aziende con il marchio Ecolabel sul totale delle aziende?

35.79

2017  35.79

Legenda

 NUORO