



Differenza negli indicatori dal penultimo all'ultimo valore



Miglioramento



Nessun cambiamento



Peggioramento


Accesso a banda larga (%)


Qual è la percentuale di famiglie servite da connessione internet potenziale di almeno 30Mbps?

2011 | 2018

48.72 | 88.33



2018  88.33

2011  48.72

Legenda


 NOVARA

Cooperative sociali (Numero)

Quante cooperative sociali esistono ogni 10.000 abitanti?

2011

3.24

2011  3.24

Legenda

 NOVARA