



Differenza negli indicatori dal penultimo all'ultimo valore



Miglioramento



Nessun cambiamento




Peggioramento

## Orti urbani (m2)

2013

Quanti metri quadrati di superficie dismessa o abbandonata ogni 100 abitanti sono stati riconvertiti alla coltivazione biologica di frutta e verdura?

0.90

2013  0.90

### Legenda

 NAPOLI

## Obesità e obesità grave (%)


2020


2021


Qual è la percentuale di individui di 18+ anni obesi o sovrappeso?


55.30

54.40

2021  54.40

2020  55.30

2019  51.20

2018  51.7

### Legenda

 NAPOLI