



Differenza negli indicatori dal penultimo all'ultimo valore



Miglioramento



Nessun cambiamento




Peggioramento

## Raccolta differenziata (%)

Qual è la percentuale di rifiuti differenziati sul totale dei rifiuti prodotti?

2019 | 2020

36.2 | 36.2

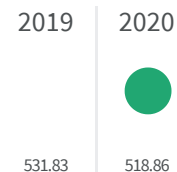


### Legenda

■ NAPOLI

## Produzione di rifiuti urbani (Kg)

Quanti kg di rifiuti urbani sono prodotti per abitante ogni anno?


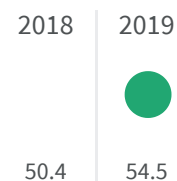


### Legenda

NAPOLI

## Raccolta residenziale dei rifiuti (%)

Qual è la percentuale della popolazione servita dalla raccolta residenziale dei rifiuti sul totale della popolazione?




### Legenda

NAPOLI

## Isole ecologiche (m2)

Quanti metri quadrati ogni 100.000 abitanti sono progettate per isole ecologiche?

2015



25.71

### Legenda

NAPOLI