



Differenza negli indicatori dal penultimo all'ultimo valore



Miglioramento



Nessun cambiamento




Peggioramento

### Orti urbani (m2)

2013

Quanti metri quadrati di superficie dismessa o abbandonata ogni 100 abitanti sono stati riconvertiti alla coltivazione biologica di frutta e verdura?

5.26

2013  | 5.26

#### Legenda

 MASSA


### Obesità e obesità grave (%)


2020


2021


Qual è la percentuale di individui di 18+ anni obesi o sovrappeso?

40.40  44.10

2021  | 44.10

2020  | 40.40

2019  | 42.00

2018  | 41.5

#### Legenda

 MASSA