

Quanto distante

# MASSA

è dal raggiungimento degli Obiettivi internazionali di sostenibilità (OSS)?

L'SDG portal fornisce i dati per tutte le città italiane (comuni-capoluogo di provincia). Scopri qui quali sono stati i progressi della tua città in un dato periodo di tempo e rispetto alle altre città.

Differenza negli indicatori dal penultimo all'ultimo valore



Miglioramento



Nessun cambiamento



Peggioramento

## 1 SCONFIGGERE LA POVERTÀ



### Indicatore

### Ultimo valore

Indice di sofferenza economica (%)

28.27



Individui in famiglie a bassa intensità lavorativa (%)

6.09

## 2 SCONFIGGERE LA FAME



### Indicatore

### Ultimo valore

Orti urbani (m2)

5.26






Obesità e obesità grave (%)

44.10




## 3 SALUTE E BENESSERE



Indicatore	Ultimo valore
Speranza di vita alla nascita (Anni)	82.646 
Speranza di vita a 65 anni (Anni)	20.4 
Morti e feriti in incidenti stradali (Numero)	7.3 
Mortalità per suicidio e autolesione intenzionale (Numero)	14 
Quoziente di mortalità infantile (Numero)	2.06 

## 4 ISTRUZIONE DI QUALITÀ



Indicatore	Ultimo valore
Indice presa in carico degli utenti dei servizi per l'infanzia (%)	16.15
Livello di competenza alfabetica (Punteggio)	186.20
Livello di competenza numerica (Punteggio)	186.15
Popolazione con la licenza di scuola media (%)	60.02
Popolazione 0-16 che frequenta servizi per l'infanzia, la prima elementare o che è iscritta ad un corso regolare di studi (%)	86.29
Scuole dotate di rampa (%)	51.80 

## 5 PARITÀ DI GENERE



Indicatore	Ultimo valore
Differenza assoluta fra tasso di occupazione maschile e tasso di occupazione femminile (%)	15.10
Livello di istruzione delle donne (%)	24.67
Donne iscritte a corsi universitari (%)	56.08

## 6 ACQUA PULITA E SERVIZI IGIENICO-SANITARI



Indicatore	Ultimo valore
Perdite di rete (%)	62.90
Popolazione residente collegata ad impianti di depurazione delle acque reflue urbane (%)	88.97
Popolazione residente servita da rete fognaria delle acque reflue urbane (%)	88.98

## 7 ENERGIA PULITA E ACCESSIBILE



Indicatore	Ultimo valore
Solare termico e fotovoltaico ogni 1000 abitanti (kW) (kW)	1.18
Pannelli solari fotovoltaici per km2 (potenza installata in kW) (kW)	86.09
Pannelli solari fotovoltaici per abitante (potenza installata in kW) (kW)	0.12

## 8 LAVORO DIGNITOSO E CRESCITA ECONOMICA



Indicatore	Ultimo valore
Reddito imponibile medio pro-capite (€)	18,554.85
NEET tra 15 e i 29 anni (%)	17.70
Uscita precoce dal sistema di istruzione e formazione (%)	16.98

## 9 IMPRESE, INNOVAZIONE E INFRASTRUTTURE



Indicatore	Ultimo valore
Mobilità offerta dal trasporto pubblico (Km)	10

## 10 RIDURRE LE DISUGUAGLIANZE



Indicatore	Ultimo valore
Indice di GINI (Valore)	0.27
Digital divide (%)	5.2

## 11 CITTÀ E COMUNITÀ SOSTENIBILI



Indicatore	Ultimo valore
Piste ciclabili (m)	4.96
PM2,5 (µg/m3)	11.00
Qualità dell'abitazione (Numero)	152.2
PM10 (µg/m3)	19,0
Inquinamento acustico (Numero)	3.0
Biossido di azoto (NO2) (µg/m3)	18,0
Superfici stradali pedonalizzate (m2)	0.162
Morti, dispersi e persone direttamente colpite da disastri (Numero)	9.2
Popolazione esposta a rischio alluvione (%)	37.5

## 12 CONSUMO E PRODUZIONE RESPONSABILI



Indicatore	Ultimo valore
Raccolta differenziata (%)	38.6
Produzione di rifiuti urbani (Kg)	739.65
Raccolta residenziale dei rifiuti (%)	-
Isole ecologiche (m2)	63.24
Licenze Ecolabel (%)	28.44

# 13 LOTTA CONTRO IL CAMBIAMENTO CLIMATICO



Indicatore	Ultimo valore
CO2 (Tonnellate)	6.44
Popolazione esposta a rischio alluvione (%)	37.5

# 14 VITA SOTT'ACQUA



Indicatore	Ultimo valore
------------	---------------

# 15 VITA SULLA TERRA



Indicatore	Ultimo valore
Licenze Ecolabel (%)	28.44
Verde urbano fruibile (m2)	12.6


# 16 PACE, GIUSTIZIA E ISTITUZIONI SOLIDE



Indicatore	Ultimo valore
Partecipazione elettorale alle politiche (%)	73.22
Efficienza dei tribunali (Giorni)	672

# 17 PARTNERSHIP PER GLI OBIETTIVI



Indicatore	Ultimo valore
Accesso a banda larga (%)	87.12 
Cooperative sociali (Numero)	1.60