



Differenza negli indicatori dal penultimo all'ultimo valore



Miglioramento



Nessun cambiamento




Peggioramento

## Orti urbani (m2)

2013

Quanti metri quadrati di superficie dismessa o abbandonata ogni 100 abitanti sono stati riconvertiti alla coltivazione biologica di frutta e verdura?

16.99

2013  16.99

### Legenda

 MANTOVA

## Obesità e obesità grave (%)


2020


2021


Qual è la percentuale di individui di 18+ anni obesi o sovrappeso?


43.30

41.70

2021  41.70

2020  43.30

2019  40.80

2018  40.2

### Legenda

 MANTOVA