

Quanto distante

# LUCCA

è dal raggiungimento degli Obiettivi internazionali di sostenibilità (OSS)?

L'SDG portal fornisce i dati per tutte le città italiane (comuni-capoluogo di provincia). Scopri qui quali sono stati i progressi della tua città in un dato periodo di tempo e rispetto alle altre città.

Differenza negli indicatori dal penultimo all'ultimo valore



Miglioramento



Nessun cambiamento



Peggioramento

## 1 SCONFIGGERE LA POVERTÀ



### Indicatore

### Ultimo valore

Indice di sofferenza economica (%)

24.29



Individui in famiglie a bassa intensità lavorativa (%)

4.10

## 2 SCONFIGGERE LA FAME



### Indicatore

### Ultimo valore

Orti urbani (m2)

0

Obesità e obesità grave (%)

44.10



## 3 SALUTE E BENESSERE



Indicatore	Ultimo valore
Speranza di vita alla nascita (Anni)	82.542
Speranza di vita a 65 anni (Anni)	20.2
Morti e feriti in incidenti stradali (Numero)	6.6
Mortalità per suicidio e autolesione intenzionale (Numero)	25
Quoziente di mortalità infantile (Numero)	1.69

## 4 ISTRUZIONE DI QUALITÀ



Indicatore	Ultimo valore
Indice presa in carico degli utenti dei servizi per l'infanzia (%)	17.33
Livello di competenza alfabetica (Punteggio)	196.13
Livello di competenza numerica (Punteggio)	201.63
Popolazione con la licenza di scuola media (%)	67.70
Popolazione 0-16 che frequenta servizi per l'infanzia, la prima elementare o che è iscritta ad un corso regolare di studi (%)	85.81
Scuole dotate di rampa (%)	56.80

## 5 PARITÀ DI GENERE



Indicatore	Ultimo valore
Differenza assoluta fra tasso di occupazione maschile e tasso di occupazione femminile (%)	18.18
Livello di istruzione delle donne (%)	36.30
Donne iscritte a corsi universitari (%)	55.06

## 6 ACQUA PULITA E SERVIZI IGIENICO-SANITARI



Indicatore	Ultimo valore
Perdite di rete (%)	29.40
Popolazione residente collegata ad impianti di depurazione delle acque reflue urbane (%)	76.06
Popolazione residente servita da rete fognaria delle acque reflue urbane (%)	76.31

## 7 ENERGIA PULITA E ACCESSIBILE



Indicatore	Ultimo valore
Solare termico e fotovoltaico ogni 1000 abitanti (kW) (kW)	0.11
Pannelli solari fotovoltaici per km2 (potenza installata in kW) (kW)	66.11
Pannelli solari fotovoltaici per abitante (potenza installata in kW) (kW)	0.14

## 8 LAVORO DIGNITOSO E CRESCITA ECONOMICA



Indicatore	Ultimo valore
Reddito imponibile medio pro-capite (€)	22,032.52
NEET tra 15 e i 29 anni (%)	19,1
Uscita precoce dal sistema di istruzione e formazione (%)	13.12

## 9 IMPRESE, INNOVAZIONE E INFRASTRUTTURE



Indicatore	Ultimo valore
Mobilità offerta dal trasporto pubblico (Km)	19







## 10 RIDURRE LE DISUGUAGLIANZE



Indicatore	Ultimo valore
Indice di GINI (Valore)	0.27
Digital divide (%)	11.9




## 11 CITTÀ E COMUNITÀ SOSTENIBILI



Indicatore	Ultimo valore
Piste ciclabili (m)	4.96 
PM2,5 (µg/m3)	-
Qualità dell'abitazione (Numero)	422.3
PM10 (µg/m3)	25,0 
Inquinamento acustico (Numero)	12.4 
Biossido di azoto (NO2) (µg/m3)	19,5 
Superfici stradali pedonalizzate (m2)	6.851 
Morti, dispersi e persone direttamente colpite da disastri (Numero)	5.1
Popolazione esposta a rischio alluvione (%)	34.1 

## 12 CONSUMO E PRODUZIONE RESPONSABILI



Indicatore	Ultimo valore
Raccolta differenziata (%)	79.7 
Produzione di rifiuti urbani (Kg)	639.61 
Raccolta residenziale dei rifiuti (%)	100 
Isole ecologiche (m2)	44.63
Licenze Ecolabel (%)	30.24

# 13 LOTTA CONTRO IL CAMBIAMENTO CLIMATICO



Indicatore	Ultimo valore
CO2 (Tonnellate)	6.44
Popolazione esposta a rischio alluvione (%)	34.1

# 14 VITA SOTT'ACQUA



Indicatore	Ultimo valore
------------	---------------

# 15 VITA SULLA TERRA



Indicatore	Ultimo valore
Licenze Ecolabel (%)	30.24
Verde urbano fruibile (m2)	17.3


# 16 PACE, GIUSTIZIA E ISTITUZIONI SOLIDE



Indicatore	Ultimo valore
Partecipazione elettorale alle politiche (%)	74.38
Efficienza dei tribunali (Giorni)	560

# 17 PARTNERSHIP PER GLI OBIETTIVI



Indicatore	Ultimo valore
Accesso a banda larga (%)	77.93 
Cooperative sociali (Numero)	4.24