



Differenza negli indicatori dal penultimo all'ultimo valore



Miglioramento



Nessun cambiamento



Peggioramento


Accesso a banda larga (%)


Qual è la percentuale di famiglie servite da connessione internet potenziale di almeno 30Mbps?

2011 | 2018

49.01 | 93.42



2018  93.42

2011  49.01

Legenda


 LODI

Cooperative sociali (Numero)

Quante cooperative sociali esistono ogni 10.000 abitanti?

2011

4.38

2011  4.38

Legenda

 LODI