



## LA SPEZIA

Differenza negli indicatori dal penultimo all'ultimo valore



Miglioramento



Nessun cambiamento



Peggioramento

### Raccolta differenziata (%)


Qual è la percentuale di rifiuti differenziati sul totale dei rifiuti prodotti?

2019 | 2020



74.8

77

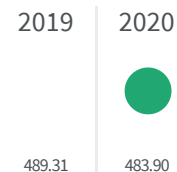


#### Legenda

LA SPEZIA

## Produzione di rifiuti urbani (Kg)

Quanti kg di rifiuti urbani sono prodotti per abitante ogni anno?


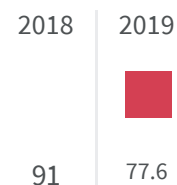


### Legenda

LA SPEZIA

## Raccolta residenziale dei rifiuti (%)

Qual è la percentuale della popolazione servita dalla raccolta residenziale dei rifiuti sul totale della popolazione?




### Legenda

LA SPEZIA

## Isole ecologiche (m2)

Quanti metri quadrati ogni 100.000 abitanti sono progettate per isole ecologiche?

2015



64.60

### Legenda


LA SPEZIA

2017

## Licenze Ecolabel (%)

Qual è la percentuale di aziende con il marchio Ecolabel sul totale delle aziende?

26.31

2017  26.31

### Legenda

 LA SPEZIA