

Quanto distante  
**LA SPEZIA**

è dal raggiungimento degli Obiettivi internazionali di sostenibilità  
(OSS)?

L'SDG portal fornisce i dati per tutte le città italiane (comuni-capoluogo di provincia). Scopri qui quali sono stati i progressi della tua città in un dato periodo di tempo e rispetto alle altre città.

Differenza negli indicatori dal penultimo all'ultimo valore



## 1 SCONFIGGERE LA POVERTÀ



Indicatore	Ultimo valore
Indice di sofferenza economica (%)	25.02
Individuali in famiglie a bassa intensità lavorativa (%)	4.78






## 2 SCONFIGGERE LA FAME



Indicatore	Ultimo valore
Orti urbani (m2)	0
Obesità e obesità grave (%)	41.80


## 3 SALUTE E BENESSERE



Indicatore	Ultimo valore
Speranza di vita alla nascita (Anni)	82.785 
Speranza di vita a 65 anni (Anni)	20.5 
Morti e feriti in incidenti stradali (Numero)	6.3 
Mortalità per suicidio e autolesione intenzionale (Numero)	16 
Quoziente di mortalità infantile (Numero)	2.25 

## 4 ISTRUZIONE DI QUALITÀ



Indicatore	Ultimo valore
Indice presa in carico degli utenti dei servizi per l'infanzia (%)	12.91
Livello di competenza alfabetica (Punteggio)	198.03
Livello di competenza numerica (Punteggio)	193.54
Popolazione con la licenza di scuola media (%)	66.58
Popolazione 0-16 che frequenta servizi per l'infanzia, la prima elementare o che è iscritta ad un corso regolare di studi (%)	86.92
Scuole dotate di rampa (%)	45.20 

## 5 PARITÀ DI GENERE



Indicatore	Ultimo valore
Differenza assoluta fra tasso di occupazione maschile e tasso di occupazione femminile (%)	18.00
Livello di istruzione delle donne (%)	28.47
Donne iscritte a corsi universitari (%)	53.08

## 6 ACQUA PULITA E SERVIZI IGIENICO-SANITARI



Indicatore	Ultimo valore
Perdite di rete (%)	53.40
Popolazione residente collegata ad impianti di depurazione delle acque reflue urbane (%)	88.47
Popolazione residente servita da rete fognaria delle acque reflue urbane (%)	89.34

## 7 ENERGIA PULITA E ACCESSIBILE



Indicatore	Ultimo valore
Solare termico e fotovoltaico ogni 1000 abitanti (kW) (kW)	2.85
Pannelli solari fotovoltaici per km2 (potenza installata in kW) (kW)	109.11
Pannelli solari fotovoltaici per abitante (potenza installata in kW) (kW)	0.06

## 8 LAVORO DIGNITOSO E CRESCITA ECONOMICA



Indicatore	Ultimo valore
Reddito imponibile medio pro-capite (€)	21,012.90
NEET tra 15 e i 29 anni (%)	22,4
Uscita precoce dal sistema di istruzione e formazione (%)	16.88

## 9 IMPRESE, INNOVAZIONE E INFRASTRUTTURE



Indicatore	Ultimo valore
Mobilità offerta dal trasporto pubblico (Km)	38

## 10 RIDURRE LE DISUGUAGLIANZE



Indicatore	Ultimo valore
Indice di GINI (Valore)	0.275
Digital divide (%)	0.6

## 11 CITTÀ E COMUNITÀ SOSTENIBILI



Indicatore	Ultimo valore
Piste ciclabili (m)	2.99
PM2,5 (µg/m3)	10.50
Qualità dell'abitazione (Numero)	61.0
PM10 (µg/m3)	17.9
Inquinamento acustico (Numero)	24.8
Biossido di azoto (NO2) (µg/m3)	20.8
Superfici stradali pedonalizzate (m2)	0.327
Morti, dispersi e persone direttamente colpite da disastri (Numero)	3.4
Popolazione esposta a rischio alluvione (%)	19.2


## 12 CONSUMO E PRODUZIONE RESPONSABILI



Indicatore	Ultimo valore
Raccolta differenziata (%)	77
Produzione di rifiuti urbani (Kg)	483.90
Raccolta residenziale dei rifiuti (%)	77.6
Isole ecologiche (m2)	64.60
Licenze Ecolabel (%)	26.31

# 13 LOTTA CONTRO IL CAMBIAMENTO CLIMATICO



Indicatore	Ultimo valore
CO2 (Tonnellate)	6.00 
Popolazione esposta a rischio alluvione (%)	19.2 


# 14 VITA SOTT'ACQUA



Indicatore	Ultimo valore
------------	---------------



# 15 VITA SULLA TERRA



Indicatore	Ultimo valore
Licenze Ecolabel (%)	26.31
Verde urbano fruibile (m2)	12.3 

# 16 PACE, GIUSTIZIA E ISTITUZIONI SOLIDE



Indicatore	Ultimo valore
Partecipazione elettorale alle politiche (%)	73.07 
Efficienza dei tribunali (Giorni)	767 

# 17 PARTNERSHIP PER GLI OBIETTIVI



Indicatore	Ultimo valore
Accesso a banda larga (%)	89.30 
Cooperative sociali (Numero)	4.10