



Differenza negli indicatori dal penultimo all'ultimo valore



Miglioramento



Nessun cambiamento

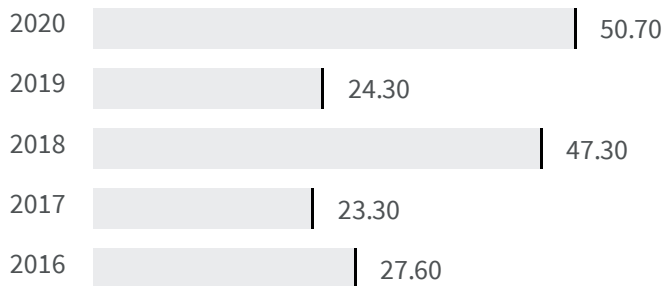


Peggioramento

Perdite di rete (%)

Qual è la percentuale di perdite idriche sul totale del volume immesso in rete?

2019 | 2020
24.30 | 50.70




Legenda

L'AQUILA

Popolazione residente collegata ad impianti di depurazione delle acque reflue urbane (%)

Qual è la percentuale della popolazione collegata ad impianti di depurazione delle acque reflue urbane?

2015 | 2016
85.77 | 88.26


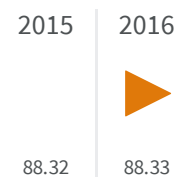


Legenda

L'AQUILA

Popolazione residente servita da rete fognaria delle acque reflue urbane (%)

Qual è la percentuale della popolazione servita da rete fognaria delle acque reflue urbane?



Legenda

■ L'AQUILA