



Differenza negli indicatori dal penultimo all'ultimo valore



Miglioramento



Nessun cambiamento



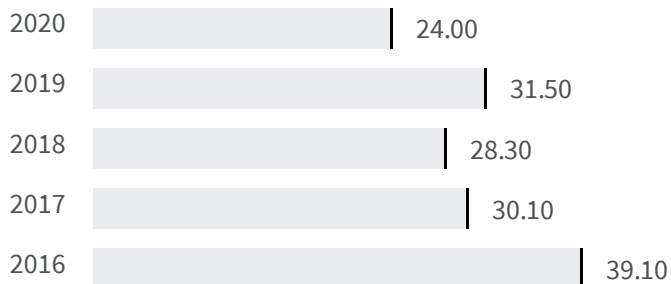
Peggioramento

## Perdite di rete (%)

Qual è la percentuale di perdite idriche sul totale del volume immesso in rete?

2019 | 2020

31.50 | 24.00



### Legenda


IMPERIA

## Popolazione residente collegata ad impianti di depurazione delle acque reflue urbane (%)

Qual è la percentuale della popolazione collegata ad impianti di depurazione delle acque reflue urbane?

2015 | 2016

98.24 | 95.03




### Legenda

IMPERIA

## Popolazione residente servita da rete fognaria delle acque reflue urbane (%)

Qual è la percentuale della popolazione servita da rete fognaria delle acque reflue urbane?



### Legenda

IMPERIA

