



Differenza negli indicatori dal penultimo all'ultimo valore



Miglioramento



Nessun cambiamento




Peggioramento

Indice presa in carico degli utenti dei servizi per l'infanzia (%)

2013

Qual è la percentuale di bambini sotto i 3 anni che frequentano i servizi per l'infanzia?

13.36

2013  13.36

Legenda


 IMPERIA

Livello di competenza alfabetica (Punteggio)

2014

Qual è il punteggio che gli studenti delle classi II della scuola secondaria di II grado hanno ottenuto nei test di competenza alfabetica?

190.39

2014  190.39

Legenda


 IMPERIA

Livello di competenza numerica (Punteggio)

2014

Qual è il punteggio che gli studenti delle classi II della scuola secondaria di II grado hanno ottenuto nei test di competenza numerica?

188.13

2014  188.13

Legenda


 IMPERIA

Popolazione con la licenza di scuola media (%)

2011

Qual è la percentuale di studenti che hanno ottenuto la licenza di scuola media sul totale della popolazione?

62.80

2011  62.80

Legenda


 IMPERIA

Popolazione 0-16 che frequenta servizi per l'infanzia, la prima elementare o che è iscritta ad un corso regolare di studi (%)

2011

Qual è la percentuale di individui 0-16 che frequenta servizi per l'infanzia, la prima elementare o che è iscritta ad un corso regolare di studi sul totale della popolazione 0-16?

86.32

2011  86.32

Legenda

 IMPERIA