



Differenza negli indicatori dal penultimo all'ultimo valore



Miglioramento




Nessun cambiamento



Peggioramento

Raccolta differenziata (%)

Qual è la percentuale di rifiuti differenziati sul totale dei rifiuti prodotti?



2019 | 2020


71.1 | 70.2

Legenda

■ FROSINONE

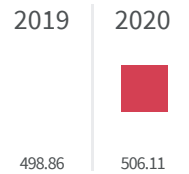
Produzione di rifiuti urbani (Kg)

Quanti kg di rifiuti urbani sono prodotti per abitante ogni anno?



Legenda

FROSINONE



Raccolta residenziale dei rifiuti (%)

Qual è la percentuale della popolazione servita dalla raccolta residenziale dei rifiuti sul totale della popolazione?



Legenda

FROSINONE



Isole ecologiche (m2)

Quanti metri quadrati ogni 100.000 abitanti sono progettate per isole ecologiche?

Non esistono valori disponibili!