



Differenza negli indicatori dal penultimo all'ultimo valore



Miglioramento



Nessun cambiamento




Peggioramento

Perdite di rete (%)

Qual è la percentuale di perdite idriche sul totale del volume immesso in rete?

2019 | 2020

33.70 | 35.00



Legenda


FOGGIA

Popolazione residente collegata ad impianti di depurazione delle acque reflue urbane (%)

Qual è la percentuale della popolazione collegata ad impianti di depurazione delle acque reflue urbane?

2015 | 2016

98.00 | 98.32


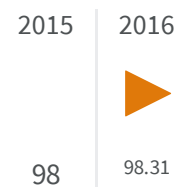


Legenda

FOGGIA

Popolazione residente servita da rete fognaria delle acque reflue urbane (%)

Qual è la percentuale della popolazione servita da rete fognaria delle acque reflue urbane?



Legenda

FOGGIA