



Differenza negli indicatori dal penultimo all'ultimo valore



Miglioramento




Nessun cambiamento



Peggioramento

Raccolta differenziata (%)

Qual è la percentuale di rifiuti differenziati sul totale dei rifiuti prodotti?



2019	2020
26.3	22

Legenda

FOGGIA

Produzione di rifiuti urbani (Kg)

Quanti kg di rifiuti urbani sono prodotti per abitante ogni anno?

2019 | 2020

501.68 | 498.95



Legenda


FOGGIA

Raccolta residenziale dei rifiuti (%)

Qual è la percentuale della popolazione servita dalla raccolta residenziale dei rifiuti sul totale della popolazione?

2018 | 2019

1.4 | 1.4



Legenda


FOGGIA

Isole ecologiche (m2)

Quanti metri quadrati ogni 100.000 abitanti sono progettate per isole ecologiche?

2015

1.64



Legenda


FOGGIA

2017

Licenze Ecolabel (%)

Qual è la percentuale di aziende con il marchio Ecolabel sul totale delle aziende?

30.75

2017  30.75

Legenda

 FOGGIA