12 CONSUMO E PRODUZIONE RESPONSABILI

FERRARA

Differenza negli indicatori dal penultimo all'ultimo valore

Miglioramento | Nessun cambiamento | Peggioramento

Raccolta differenziata (%)

Qual è la percentuale di rifiuti differenziati sul totale dei rifiuti prodotti?

2019	2020
86.2	87.6



Legenda

FERRARA

Produzione di rifiuti urbani (Kg)

Quanti kg di rifiuti urbani sono prodotti per abitante ogni anno?

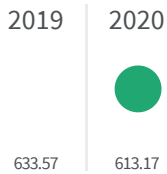

Legenda

FERRARA

Raccolta residenziale dei rifiuti (%)

Qual è la percentuale della popolazione servita dalla raccolta residenziale dei rifiuti sul totale della popolazione?

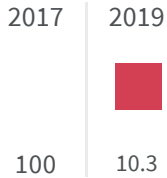



Legenda

FERRARA

Isole ecologiche (m2)

Quanti metri quadrati ogni 100.000 abitanti sono progettate per isole ecologiche?



Legenda

FERRARA