

Quanto distante

# ENNA

è dal raggiungimento degli Obiettivi internazionali di sostenibilità (OSS)?

L'SDG portal fornisce i dati per tutte le città italiane (comuni-capoluogo di provincia). Scopri qui quali sono stati i progressi della tua città in un dato periodo di tempo e rispetto alle altre città.

Differenza negli indicatori dal penultimo all'ultimo valore



Miglioramento



Nessun cambiamento



Peggioramento

## 1 SCONFIGGERE LA POVERTÀ



### Indicatore

### Ultimo valore

Indice di sofferenza economica (%)

33.19



Individui in famiglie a bassa intensità lavorativa (%)

6.75

## 2 SCONFIGGERE LA FAME



### Indicatore

### Ultimo valore

Orti urbani (m2)

0






Obesità e obesità grave (%)

50.20




## 3 SALUTE E BENESSERE



Indicatore	Ultimo valore
Speranza di vita alla nascita (Anni)	80.369 
Speranza di vita a 65 anni (Anni)	19.2 
Morti e feriti in incidenti stradali (Numero)	5.3 
Mortalità per suicidio e autolesione intenzionale (Numero)	10 
Quoziente di mortalità infantile (Numero)	1.87 

## 4 ISTRUZIONE DI QUALITÀ



Indicatore	Ultimo valore
Indice presa in carico degli utenti dei servizi per l'infanzia (%)	10.02
Livello di competenza alfabetica (Punteggio)	174.09
Livello di competenza numerica (Punteggio)	180.78
Popolazione con la licenza di scuola media (%)	59.61
Popolazione 0-16 che frequenta servizi per l'infanzia, la prima elementare o che è iscritta ad un corso regolare di studi (%)	86.30
Scuole dotate di rampa (%)	50.70 

## 5 PARITÀ DI GENERE



Indicatore	Ultimo valore
Differenza assoluta fra tasso di occupazione maschile e tasso di occupazione femminile (%)	28.82
Livello di istruzione delle donne (%)	33.10
Donne iscritte a corsi universitari (%)	55.78

## 6 ACQUA PULITA E SERVIZI IGIENICO-SANITARI



Indicatore	Ultimo valore
Perdite di rete (%)	32.20
Popolazione residente collegata ad impianti di depurazione delle acque reflue urbane (%)	88.95
Popolazione residente servita da rete fognaria delle acque reflue urbane (%)	88.94

## 7 ENERGIA PULITA E ACCESSIBILE



Indicatore	Ultimo valore
Solare termico e fotovoltaico ogni 1000 abitanti (kW) (kW)	2.54
Pannelli solari fotovoltaici per km2 (potenza installata in kW) (kW)	30.89
Pannelli solari fotovoltaici per abitante (potenza installata in kW) (kW)	0.41

## 8 LAVORO DIGNITOSO E CRESCITA ECONOMICA



Indicatore	Ultimo valore
Reddito imponibile medio pro-capite (€)	18,366.56
NEET tra 15 e i 29 anni (%)	34,5
Uscita precoce dal sistema di istruzione e formazione (%)	13.46

## 9 IMPRESE, INNOVAZIONE E INFRASTRUTTURE



Indicatore	Ultimo valore
Mobilità offerta dal trasporto pubblico (Km)	15

## 10 RIDURRE LE DISUGUAGLIANZE



Indicatore	Ultimo valore
Indice di GINI (Valore)	0.317
Digital divide (%)	1.4

## 11 CITTÀ E COMUNITÀ SOSTENIBILI



Indicatore	Ultimo valore
Piste ciclabili (m)	0.26
PM2,5 (µg/m3)	7.00
Qualità dell'abitazione (Numero)	25.2
PM10 (µg/m3)	15,0
Inquinamento acustico (Numero)	3.8
Biossido di azoto (NO2) (µg/m3)	4,0
Superfici stradali pedonalizzate (m2)	0.128
Morti, dispersi e persone direttamente colpite da disastri (Numero)	1.8
Popolazione esposta a rischio alluvione (%)	0.0


## 12 CONSUMO E PRODUZIONE RESPONSABILI



Indicatore	Ultimo valore
Raccolta differenziata (%)	59.1
Produzione di rifiuti urbani (Kg)	394.84
Raccolta residenziale dei rifiuti (%)	67.5
Isole ecologiche (m2)	113.80
Licenze Ecolabel (%)	33.03

# 13 LOTTA CONTRO IL CAMBIAMENTO CLIMATICO



Indicatore	Ultimo valore
CO2 (Tonnellate)	6.42 
Popolazione esposta a rischio alluvione (%)	0.0 


# 14 VITA SOTT'ACQUA



Indicatore	Ultimo valore
------------	---------------

# 15 VITA SULLA TERRA



Indicatore	Ultimo valore
Licenze Ecolabel (%)	33.03
Verde urbano fruibile (m2)	12.4 


# 16 PACE, GIUSTIZIA E ISTITUZIONI SOLIDE



Indicatore	Ultimo valore
Partecipazione elettorale alle politiche (%)	66.27 
Efficienza dei tribunali (Giorni)	1110 

# 17 PARTNERSHIP PER GLI OBIETTIVI



Indicatore	Ultimo valore
Accesso a banda larga (%)	85.86 
Cooperative sociali (Numero)	3.94