



Differenza negli indicatori dal penultimo all'ultimo valore



Miglioramento




Nessun cambiamento




Peggioramento

Partecipazione elettorale alle politiche (%)

Qual è la percentuale della popolazione che ha partecipato alle elezioni politiche?

| | |
|-------|---|
| 2013 | 2018 |
| |  |
| 78.81 | 75.37 |





Legenda

 CUNEO

Efficienza dei tribunali (Giorni)

Quanti sono i giorni di giacenza media dei procedimenti civili definiti nell'anno?

| | |
|--------|---|
| 2020 | 2021 |
| |  |
| 544.00 | 512 |



Legenda

 CUNEO