



Differenza negli indicatori dal penultimo all'ultimo valore



Miglioramento



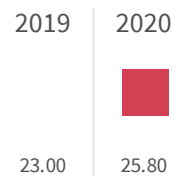
Nessun cambiamento



Peggioramento

## Perdite di rete (%)

Qual è la percentuale di perdite idriche sul totale del volume immesso in rete?

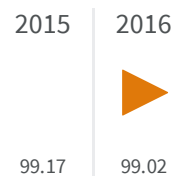



### Legenda

CREMONA

## Popolazione residente collegata ad impianti di depurazione delle acque reflue urbane (%)

Qual è la percentuale della popolazione collegata ad impianti di depurazione delle acque reflue urbane?


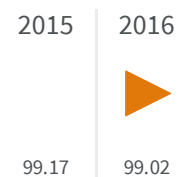


### Legenda

CREMONA

## Popolazione residente servita da rete fognaria delle acque reflue urbane (%)

Qual è la percentuale della popolazione servita da rete fognaria delle acque reflue urbane?



### Legenda

■ CREMONA