



Differenza negli indicatori dal penultimo all'ultimo valore



Miglioramento



Nessun cambiamento



Peggioramento

## Speranza di vita alla nascita (Anni)

Quanti anni un neonato può aspettarsi di vivere assumendo una mortalità ad ogni età costante nel futuro?

2020 | 2021

79.704 | 82.812

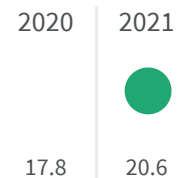


### Legenda

CREMONA

## Speranza di vita a 65 anni (Anni)

Quanti anni una persona di 65 anni può aspettarsi di vivere assumendo una mortalità ad ogni età costante nel futuro?


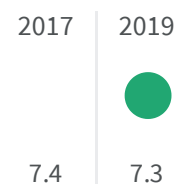


### Legenda

CREMONA

## Morti e feriti in incidenti stradali (Numero)

Quanti sono i morti o feriti in incidenti stradali ogni 1.000 abitanti?




### Legenda

CREMONA

## Mortalità per suicidio e autolesione intenzionale (Numero)

Qual è il numero totale di morti per suicidio o autolesione intenzionale sulla base del territorio di residenza?

2018	2019
15	27




### Legenda

CREMONA

## Quoziente di mortalità infantile (Numero)

Qual è il numero totale di bambini sotto l'anno d'età morti per ogni 1.000 nati vivi?

2018	2019
2	1.61



### Legenda

CREMONA