

Quanto distante
CATANZARO

è dal raggiungimento degli Obiettivi internazionali di sostenibilità
(OSS)?

L'SDG portal fornisce i dati per tutte le città italiane (comuni-capoluogo di provincia). Scopri qui quali sono stati i progressi della tua città in un dato periodo di tempo e rispetto alle altre città.

Differenza negli indicatori dal penultimo all'ultimo valore



Miglioramento


Nessun cambiamento


Peggioramento


1 SCONFIGGERE LA POVERTÀ



Indicatore	Ultimo valore
Indice di sofferenza economica (%)	32.48 
Individui in famiglie a bassa intensità lavorativa (%)	9.91






2 SCONFIGGERE LA FAME



Indicatore	Ultimo valore
Orti urbani (m2)	0
Obesità e obesità grave (%)	52.00 


3 SALUTE E BENESSERE



Indicatore	Ultimo valore
Speranza di vita alla nascita (Anni)	81.963 
Speranza di vita a 65 anni (Anni)	20.3 
Morti e feriti in incidenti stradali (Numero)	2.7 
Mortalità per suicidio e autolesione intenzionale (Numero)	16 
Quoziente di mortalità infantile (Numero)	3.48 

4 ISTRUZIONE DI QUALITÀ



Indicatore	Ultimo valore
Indice presa in carico degli utenti dei servizi per l'infanzia (%)	2.00
Livello di competenza alfabetica (Punteggio)	182.63
Livello di competenza numerica (Punteggio)	182.24
Popolazione con la licenza di scuola media (%)	67.84
Popolazione 0-16 che frequenta servizi per l'infanzia, la prima elementare o che è iscritta ad un corso regolare di studi (%)	85.63
Scuole dotate di rampa (%)	51.10 

5 PARITÀ DI GENERE



Indicatore	Ultimo valore
Differenza assoluta fra tasso di occupazione maschile e tasso di occupazione femminile (%)	25.09
Livello di istruzione delle donne (%)	36.89
Donne iscritte a corsi universitari (%)	53.54

6 ACQUA PULITA E SERVIZI IGIENICO-SANITARI



Indicatore	Ultimo valore
Perdite di rete (%)	48.60
Popolazione residente collegata ad impianti di depurazione delle acque reflue urbane (%)	80.73
Popolazione residente servita da rete fognaria delle acque reflue urbane (%)	89.96

7 ENERGIA PULITA E ACCESSIBILE



Indicatore	Ultimo valore
Solare termico e fotovoltaico ogni 1000 abitanti (kW) (kW)	1.78
Pannelli solari fotovoltaici per km2 (potenza installata in kW) (kW)	73.22
Pannelli solari fotovoltaici per abitante (potenza installata in kW) (kW)	0.09

8 LAVORO DIGNITOSO E CRESCITA ECONOMICA



Indicatore	Ultimo valore
Reddito imponibile medio pro-capite (€)	19,501.13
NEET tra 15 e i 29 anni (%)	33,1
Uscita precoce dal sistema di istruzione e formazione (%)	10.77

9 IMPRESE, INNOVAZIONE E INFRASTRUTTURE



Indicatore	Ultimo valore
Mobilità offerta dal trasporto pubblico (Km)	22

10 RIDURRE LE DISUGUAGLIANZE



Indicatore	Ultimo valore
Indice di GINI (Valore)	0.327
Digital divide (%)	0

11 CITTÀ E COMUNITÀ SOSTENIBILI



Indicatore	Ultimo valore
Piste ciclabili (m)	7.09
PM2,5 (µg/m3)	9.6
Qualità dell'abitazione (Numero)	141.5
PM10 (µg/m3)	20,0
Inquinamento acustico (Numero)	5.7
Biossido di azoto (NO2) (µg/m3)	20,2
Superfici stradali pedonalizzate (m2)	0.015
Morti, dispersi e persone direttamente colpite da disastri (Numero)	10
Popolazione esposta a rischio alluvione (%)	13.7


12 CONSUMO E PRODUZIONE RESPONSABILI



Indicatore	Ultimo valore
Raccolta differenziata (%)	70.7
Produzione di rifiuti urbani (Kg)	412.86
Raccolta residenziale dei rifiuti (%)	100
Isole ecologiche (m2)	-
Licenze Ecolabel (%)	26.92

13 LOTTA CONTRO IL CAMBIAMENTO CLIMATICO



Indicatore	Ultimo valore
CO2 (Tonnellate)	6.16 
Popolazione esposta a rischio alluvione (%)	13.7 


14 VITA SOTT'ACQUA



Indicatore	Ultimo valore
------------	---------------



15 VITA SULLA TERRA



Indicatore	Ultimo valore
Licenze Ecolabel (%)	26.92
Verde urbano fruibile (m2)	58.1 


16 PACE, GIUSTIZIA E ISTITUZIONI SOLIDE



Indicatore	Ultimo valore
Partecipazione elettorale alle politiche (%)	63.75 
Efficienza dei tribunali (Giorni)	1333 

17 PARTNERSHIP PER GLI OBIETTIVI



Indicatore	Ultimo valore
Accesso a banda larga (%)	88.26 
Cooperative sociali (Numero)	2.13