



Differenza negli indicatori dal penultimo all'ultimo valore



Miglioramento



Nessun cambiamento




Peggioramento

### Perdite di rete (%)

Qual è la percentuale di perdite idriche sul totale del volume immesso in rete?

2019 | 2020  
45.50 | 51.30




#### Legenda

CATANIA

### Popolazione residente collegata ad impianti di depurazione delle acque reflue urbane (%)

Qual è la percentuale della popolazione collegata ad impianti di depurazione delle acque reflue urbane?

2015 | 2016  
26.53 | 56.06


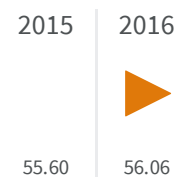


#### Legenda

CATANIA

## Popolazione residente servita da rete fognaria delle acque reflue urbane (%)

Qual è la percentuale della popolazione servita da rete fognaria delle acque reflue urbane?



### Legenda

CATANIA