



Differenza negli indicatori dal penultimo all'ultimo valore



Miglioramento



Nessun cambiamento




Peggioramento

Indice presa in carico degli utenti dei servizi per l'infanzia (%)

2013

Qual è la percentuale di bambini sotto i 3 anni che frequentano i servizi per l'infanzia?


6.85

2013  6.85**Legenda** CATANIA**Livello di competenza alfabetica (Punteggio)**

2014

Qual è il punteggio che gli studenti delle classi II della scuola secondaria di II grado hanno ottenuto nei test di competenza alfabetica?

176.47


2014  176.47**Legenda** CATANIA

Livello di competenza numerica (Punteggio)

2014

Qual è il punteggio che gli studenti delle classi II della scuola secondaria di II grado hanno ottenuto nei test di competenza numerica?

171.44

2014  | 171.44

Legenda


 CATANIA

Popolazione con la licenza di scuola media (%)

2011

Qual è la percentuale di studenti che hanno ottenuto la licenza di scuola media sul totale della popolazione?

51.90

2011  | 51.90

Legenda


 CATANIA

Popolazione 0-16 che frequenta servizi per l'infanzia, la prima elementare o che è iscritta ad un corso regolare di studi (%)

2011

Qual è la percentuale di individui 0-16 che frequenta servizi per l'infanzia, la prima elementare o che è iscritta ad un corso regolare di studi sul totale della popolazione 0-16?

82.66

2011  | 82.66

Legenda

 CATANIA