



CAMPOBASSO

Differenza negli indicatori dal penultimo all'ultimo valore



Miglioramento



Nessun cambiamento



Peggioramento


Raccolta differenziata (%)

Qual è la percentuale di rifiuti differenziati sul totale dei rifiuti prodotti?

2019 | 2020



28.6 | 33.6



Legenda

CAMPOBASSO

Produzione di rifiuti urbani (Kg)

Quanti kg di rifiuti urbani sono prodotti per abitante ogni anno?


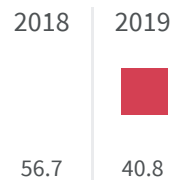


Legenda

CAMPOBASSO

Raccolta residenziale dei rifiuti (%)

Qual è la percentuale della popolazione servita dalla raccolta residenziale dei rifiuti sul totale della popolazione?




Legenda

CAMPOBASSO

Isole ecologiche (m2)

Quanti metri quadrati ogni 100.000 abitanti sono progettate per isole ecologiche?

2015



285.84

Legenda

CAMPOBASSO