4 ISTRUZIONE DI QUALITÀ

CALTANISSETTA

Differenza negli indicatori dal penultimo all'ultimo valore

Miglioramento | Nessun cambiamento | Peggioramento

2013

Indice presa in carico degli utenti dei servizi per l'infanzia (%)

Qual è la percentuale di bambini sotto i 3 anni che frequentano i servizi per l'infanzia?

9.53



Legenda

CALTANISSETTA

2014

Livello di competenza alfabetica (Punteggio)

Qual è il punteggio che gli studenti delle classi II della scuola secondaria di II grado hanno ottenuto nei test di competenza alfabetica?

174.64



Legenda

CALTANISSETTA

Livello di competenza numerica (Punteggio)

2014

Qual è il punteggio che gli studenti delle classi II della scuola secondaria di II grado hanno ottenuto nei test di competenza numerica?

174.58



Legenda

CALTANISSETTA

Popolazione con la licenza di scuola media (%)

2011

Qual è la percentuale di studenti che hanno ottenuto la licenza di scuola media sul totale della popolazione?

57.14



Legenda

CALTANISSETTA

Popolazione 0-16 che frequenta servizi per l'infanzia, la prima elementare o che è iscritta ad un corso regolare di studi (%)

2011

Qual è la percentuale di individui 0-16 che frequenta servizi per l'infanzia, la prima elementare o che è iscritta ad un corso regolare di studi sul totale della popolazione 0-16?

85.06



Legenda

CALTANISSETTA