



Differenza negli indicatori dal penultimo all'ultimo valore



Miglioramento



Nessun cambiamento



Peggioramento

Raccolta differenziata (%)

Qual è la percentuale di rifiuti differenziati sul totale dei rifiuti prodotti?



2019 | 2020
75.1 | 72

Legenda

BIELLA

Produzione di rifiuti urbani (Kg)

Quanti kg di rifiuti urbani sono prodotti per abitante ogni anno?

2019 | 2020

526.64 | 499.60



Legenda


BIELLA

Raccolta residenziale dei rifiuti (%)

Qual è la percentuale della popolazione servita dalla raccolta residenziale dei rifiuti sul totale della popolazione?

2018 | 2019

0.2 | 100



Legenda


BIELLA

Isole ecologiche (m2)

Quanti metri quadrati ogni 100.000 abitanti sono progettate per isole ecologiche?

2015

44.57



Legenda


BIELLA

2017

Licenze Ecolabel (%)

Qual è la percentuale di aziende con il marchio Ecolabel sul totale delle aziende?

32.58

2017  32.58

Legenda

 BIELLA